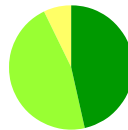


Auswertung Rückmeldebogen aller Kurse 2014

Kurszahl: 6
 Teilnehmerzahl: 82
 Rückgesandte Bögen: 36
 Rückläufer in Prozent: 44%

Frage 2: Wie fandest du das Anmeldeprocedere?

Sehr schlecht	0	0%
Schlecht	0	0%
In Ordnung	2	6%
Gut	13	36%
Sehr gut	13	36%

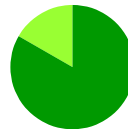


Sehr schlecht Schlecht
 In Ordnung Gut
 Sehr gut

Auswertung:
 Grün überwiegt, also scheint es weitestgehend gut zu klappen.

Frage 3: Wie ist deine Einschätzung des/r Referent(in/n)en?

Sehr schlecht	0	0%
Schlecht	0	0%
In Ordnung	0	0%
Gut	6	17%
Sehr gut	30	83%

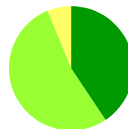


Sehr schlecht Schlecht
 In Ordnung Gut
 Sehr gut

Auswertung:
 Wir freuen uns über die überwiegend sogar sehr positive Bewertung.

Frage 4: Wie ist deine Einschätzung der Arbeitsmaterialien im Bereich Theorie?

Sehr schlecht	0	0%
Schlecht	0	0%
In Ordnung	2	6%
Gut	17	47%
Sehr gut	13	36%

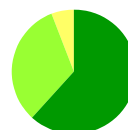


Sehr schlecht Schlecht
 In Ordnung Gut
 Sehr gut

Auswertung:
 Kritik gab es überwiegend am neuen Skript „Erlebnissport“, hier muss angebeßert werden.

Frage 5: Wie ist deine Einschätzung des Sportmaterials im Bereich Praxis?

Sehr schlecht	0	0%
Schlecht	0	0%
In Ordnung	2	6%
Gut	11	31%
Sehr gut	21	58%

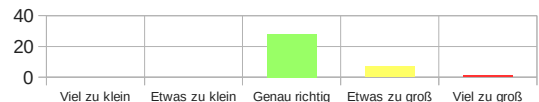


Sehr schlecht Schlecht
 In Ordnung Gut
 Sehr gut

Auswertung:
 Beim Material gab es nur sehr kleine Beanstandungen.

Frage 6: Wie ist deine Einschätzung der Gruppengröße?

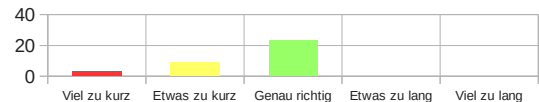
Viel zu klein	0	0%
Etwas zu klein	0	0%
Genau richtig	28	78%
Etwas zu groß	7	19%
Viel zu groß	1	3%



Auswertung:
 Auch wenn die Gruppengrößen je nach Fortbildung sehr differieren, scheinen wir auf dem richtigen Weg: Größere Gruppen bei den Grundkursen Kanu, kleinere bei den Aufbaukursen und im Erlebnissport.

Frage 7: Wie ist deine Einschätzung der Dauer der Fortbildung?

Viel zu kurz	3	8%
Etwas zu kurz	9	25%
Genau richtig	23	64%
Etwas zu lang	0	0%
Viel zu lang	0	0%



Auswertung:
 Die Beschwerden wegen zu kurzer Dauer kamen überwiegend vom nur 4 Tage dauernden Kanu- und Kletterkurs.

Frage 8: Wie ist deine Einschätzung des Austragungsortes?

Ungeeignet	0	0%
Wenig geeignet	0	0%
Mässig geeignet	2	6%
Gut geeignet	15	42%
Sehr gut geeignet	19	53%



Ungeeignet Wenig geeignet
 Mässig geeignet Gut geeignet
 Sehr gut geeignet

Auswertung:
 Hier hat der „niedrige-Wasserstände-Teufel“ nur wenig Kritik erzeugt, ansonsten scheinen wir ja mit der Ortswahl gut zu liegen.

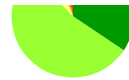
Frage 9: Wie ist deine Einschätzung des fachlichen Lernerfolges?

Sehr gering	1	3%
Gering	1	3%
In Ordnung	2	6%



Sehr gering Gering
 In Ordnung

Hoch	17	47%
Sehr hoch	11	31%



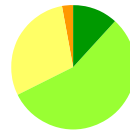
■ In Ordnung ■ Hoch
■ Sehr hoch

Auswertung:

Hier hat uns der niedrige Wasserstand an Ostern viel Kritik eingebracht, aber das das nicht in unserer Hand liegt schrieben auch die Kritiker.

Frage 10: Welche Bedeutung hat die Fortbildung für die weitere pädagogische Arbeit?

Sehr gering	0	0%
Gering	1	3%
In Ordnung	10	28%
Hoch	19	53%
Sehr hoch	4	11%



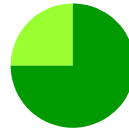
■ Sehr gering ■ Gering
■ In Ordnung ■ Hoch
■ Sehr hoch

Auswertung:

Wenn man bedenkt, dass einige Teilnehmer/innen beim Grundkurs, diese nur aus dem Grund „Hineinschnuppern“ belegt haben, darf man halbwegs zufrieden sein. Aber es ist hier noch Luft nach oben.

Frage 11: Wie fällt deine Gesamtbeurteilung der Veranstaltung aus?

Sehr schlecht	0	0%
Schlecht	0	0%
In Ordnung	0	0%
Gut	9	25%
Sehr gut	27	75%



■ Sehr schlecht ■ Schlecht
■ In Ordnung ■ Gut
■ Sehr gut

Auswertung:

Dass die Veranstaltungen ausschließlich gut bis sehr gut beurteilt werden, freut uns sehr und motiviert für die kommenden Fortbildungen – vielen Dank an alle Teilnehmer/innen und alle, die den Rückmeldebogen ausgefüllt haben.